



**VARITUS**  
**BRASIL**



SGQ-26

REV. 00

# Manual



## Histórico de Revisão

Data: 28/06/2017	Versão 00	Elaboração Bruna Moreno	Aprovado por Gerente de Operações
Data: 13/11/2017	Versão 01	Revisão de campos e instruções	Aprovado por Supervisor Helpdesk

## Sumário




**VARITUS**  
**BRASIL**



**SGQ-26**

**REV. 00**

1. O que é a Nota Fiscal de Serviço Eletrônica (NFS-e)?
2. Acesso ao sistema
3. Configurações iniciais
4. Emissão de NFS-e
5. Gerenciamento de NFS-e
6. Cancelamento de NFS-e
7. Relatório Gerencial

	<b>SGQ-26</b>	<b>REV. 00</b>
--	---------------	----------------

## 1. O que é a Nota Fiscal de Serviço Eletrônica (NFS-e)?

A Nota Fiscal de Serviço Eletrônica é um documento de existência digital, gerado e armazenado eletronicamente pela prefeitura de cada município, para documentar as operações de prestação de serviços.

## 2. Acesso ao sistema

Acesse o sistema pelo link <http://www.varitus.com.br/acesso/>.



Clique em **Notafaz**.

Após isso, digite o seu login e senha, que foram enviados para o e-mail cadastrado no ato da contratação do sistema, e clique em OK.



O formulário de login para o sistema NOTAFAZ contém o seguinte layout:

- Logo NOTAFAZ com um ícone de marcação em azul e amarelo.
- Campos de entrada para "Login:" e "Senha:".
- Botão "OK" para confirmar o login.
- Link "Esqueceu a senha?" para recuperação de credenciais.

## 3. Configurações Iniciais

Para realizar as configurações iniciais, acesse o menu **Emitente – Configurações**.



Na aba **NFS-e – Habilitação**, preencha os campos da seguinte forma:

**Cliente habilitado para utilização do módulo de NFS-e ?** - Indique se a empresa está habilitada em seu município para emitir NFS-e.

**Usuário para a utilização da NFS-e na Prefeitura** – Digite qual é o usuário de acesso ao site de emissão de NFS-e de seu município.

**Senha para a utilização da NFS-e na Prefeitura** – Digite qual é a senha de acesso ao site de emissão de NFS-e de seu município.

**Exibir eventos da NFSe ao gerar o DANFSe ?** - Caso queira que os eventos da NFS-e apareçam no DANFS-e, marque essa opção.

Ambiente	Certificado	E-mail	CT-e	GNRE	MDF-e	NFC-e	NF-e	NFS-e
----------	-------------	--------	------	------	-------	-------	------	-------

**Configurações do Sistema NFS-e**

**Habilitação** | Emails | Automatização

Cliente habilitado para utilização do módulo de NFS-e ?

Usuário para a utilização da NFS-e na Prefeitura:

Senha para a utilização da NFS-e na Prefeitura:

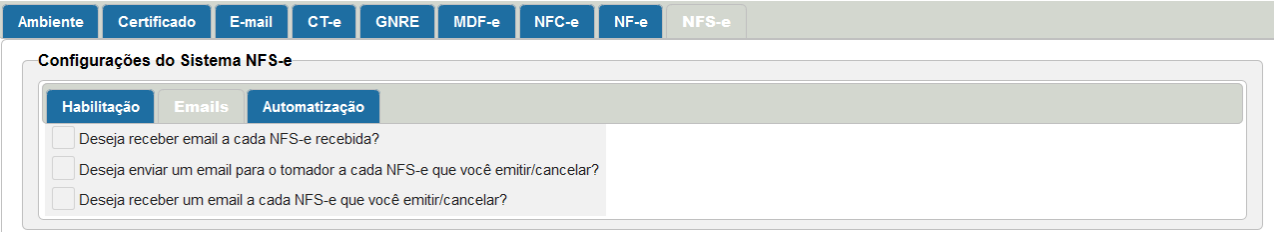
Exibir eventos da NFSe ao gerar o DANFSe ?

**MDe**

Habilitar manifesto do destinatário:

	<b>SGQ-26</b>	<b>REV. 00</b>
--	---------------	----------------

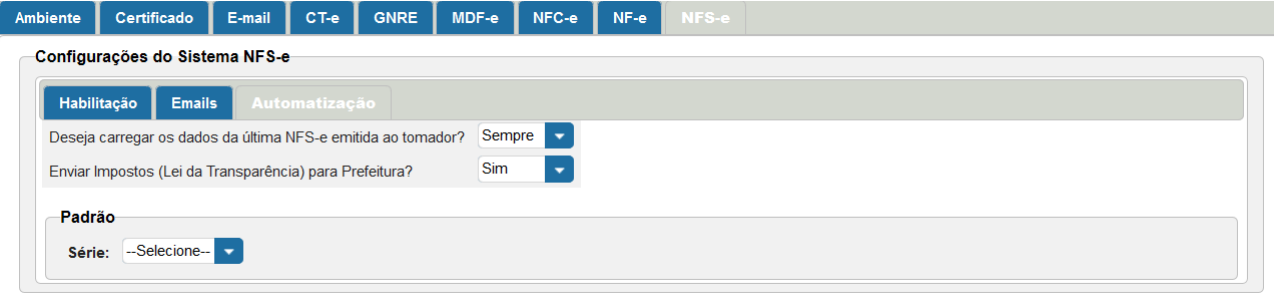
Na aba **NFS-e – E-mails**, marque as opções que desejar, de acordo com suas necessidades.



Na aba **NFS-e – Automatização**, preencha os campos da seguinte forma:

**Deseja carregar os dados da última NFS-e emitida ao tomador?** – Caso queira que os dados da última NFS-e emitida para um tomador sejam carregados automaticamente na NFS-e, marque essa opção.

**Enviar Impostos (Lei da Transparência) para Prefeitura?** – Caso queira que os impostos da Lei da Transparência sejam calculados na NFS-e e enviados para a Prefeitura de seu município, marque essa opção.



Após isso, clique em **Salvar**.

Ambiente	Certificado	E-mail	CT-e	GNRE	MDF-e	NFC-e	NF-e	NFS-e
<b>Configurações do Sistema NFS-e</b>								
<div style="display: flex; border-bottom: 1px solid #ccc; padding-bottom: 5px;"> <span style="background-color: #4f81bd; color: white; padding: 2px 5px;">Habilitação</span> <span style="background-color: #4f81bd; color: white; padding: 2px 5px; margin-left: 5px;">Emails</span> <span style="background-color: #4f81bd; color: white; padding: 2px 5px; margin-left: 5px;">Automatização</span> </div> <p>Deseja carregar os dados da última NFS-e emitida ao tomador? <span style="border: 1px solid #ccc; padding: 2px;">Sempre</span> ▼</p> <p>Enviar Impostos (Lei da Transparência) para Prefeitura? <span style="border: 1px solid #ccc; padding: 2px;">Sim</span> ▼</p> <p><b>Padrão</b></p> <p>Série: <span style="border: 1px solid #ccc; padding: 2px;">--Selecione--</span> ▼</p>								
								<span style="background-color: #4f81bd; color: white; padding: 2px 5px; border: 1px solid #ccc;">Salvar</span>

#### 4. Emissão de NFS-e.

Para iniciar a emissão de sua NFS-e, acesse o menu **NFS-e – Emitir NFS-e**.

NFS-e ▼	NFC-e ▼	GED ▼	GNRE
Gerenciar NFS-e			
Emitir NFS-e			
Importação CSV			

Na aba **Tomador**, na  
campos da seguinte  
**Série do RPS** –  
utilizada no RPS (Recibo Provisório de Serviços)

#### Relatórios

#### Cadastros

- ▶ parte RPS, preencha os  
forma:
- ▶ Preencha qual é a série

**Número do RPS** – Preencha qual é o número do RPS (Recibo Provisório de Serviços)

**Data de Emissão** – Preencha qual é a data de emissão do RPS (normalmente será a data atual)

Tomador	Prestador	Intermediário	RPS Substituído	Serviço	Construção Civil	Informação Adicional	Impostos / Total
<b>RPS</b>							
*Série do RPS:		<input type="text"/>		*Número do RPS:		<input type="text"/>	
*Data de Emissão:		<input type="text"/>					

Na parte Tomador de Serviço, você irá preencher os dados de quem está recebendo/tomando o serviço. Preencha os campos da seguinte forma:

	<b>SGQ-26</b>	<b>REV. 00</b>
--	---------------	----------------

**Tipo** – Selecione qual é o tipo de tomador.

**CNPJ** – Preencha o número do documento do tomador.

**Inscrição Estadual** – Caso o tomador tenha inscrição estadual, preencha-a nesse campo.

**Inscrição Municipal** – Caso você tenha acesso ao número da inscrição municipal do tomador, preencha-a nesse campo. O preenchimento não é obrigatório.

**Razão Social** – Preencha o nome do tomador.

**Endereço/Número/Bairro/CEP/UF/Cidade** – Preencha as informações do endereço do tomador de serviços.

**Telefone/E-mail** – O preenchimento não é obrigatório, mas, caso tenha as informações, você pode preenchê-las.

Tomador	Prestador	Intermediário	RPS Substituído	Serviço	Construção Civil	Informação Adicional	Impostos / Total
<b>RPS</b>							
*Série do RPS:		<input type="text"/>		*Número do RPS:		<input type="text"/>	
*Data de Emissão:		<input type="text"/>					
<b>Tomador de Serviço</b>							
*Tipo:		Pessoa Jurídica do Município <input type="button" value="v"/>					
CNPJ:		<input type="text"/>					
Inscrição Estadual:		<input type="text"/>		Inscrição Municipal:		<input type="text"/>	
Razão Social:		<input type="text"/>					
Endereço:		<input type="text"/>					
Número:		<input type="text"/>		Complemento:		<input type="text"/>	
Bairro:		<input type="text"/>		Cep:		<input type="text"/>	
UF:		-- Selecione -- <input type="button" value="v"/>		Cidade:		-- Selecione -- <input type="button" value="v"/>	
Telefone:		<input type="text"/>					
Email:		<input type="text"/>					

Na aba **Prestador**, na parte Prestador, o sistema preencherá automaticamente todos os dados de sua empresa.



**VARITUS**  
BRASIL



**SGQ-26**

**REV. 00**

Tomador	Prestador	Intermediário	RPS Substituído	Serviço	Construção Civil	Informação Adicional	Impostos / Total
<b>Prestador</b>							
<input type="radio"/> Pessoa Física <input checked="" type="radio"/> Pessoa Jurídica							
*CNPJ:	10.227.276/0001-60						
Inscrição Municipal:	27686	Inscrição Estadual:	182189098114				
*Razão Social:	VARITUS BRASIL EIRELI						
Nome Fantasia:	VARITUS BRASIL						
Endereço:	RUA CEL ANDRE ULSON JUNIOR						
Número:	250	Complemento:	SALA 83				
Bairro:	CENTRO	Cep:	13600690				
*UF:	SP	*Cidade:	Araras				
Telefone:	1935080545						
Email:							

Na parte Identificação, preencha os campos da seguinte forma:

**Tipo** – Selecione qual é o tipo de emissão que você está fazendo. A opção que normalmente é utilizada é a “Recibo Provisório de Serviços”.

**Incentivador Cultural** – Selecione se essa NFS-e possui Incentivo Cultural.

**Incentivo Fisco** – Selecione se essa NFS-e possui Incentivo ao Fisco.

**Natureza da Operação** – Selecione qual é o tipo de Tributação dessa NFS-e.

**Simples Nacional** – Indique se sua empresa é Optante pelo Simples Nacional ou não.

**Regime Especial de Tributação** – Selecione qual é o tipo (porte) de sua empresa.

**Situação da Tributação** – Selecione qual é o tipo de tributação dessa NFS-e.





**VARITUS**  
BRASIL



SGQ-26

REV. 00

#### Identificação

\*Tipo: Recibo Provisório de Serviços ▾

\*Incentivador Cultural: Não ▾

\*Incentivo Fisco: Não ▾

\*Natureza da Operação: Tributação no município ▾

\*Simples Nacional: Sim ▾

Regime Especial da Tributação: Microempresa Municipal ▾

Situação da Tributação: ▾

Na aba **Intermediário**, selecione se existe alguma pessoa terceirizada que participará dessa prestação de serviços.

Tomador	Prestador	Intermediário	RPS Substituído	Serviço	Construção Civil	Informação Adicional	Impostos / Total
---------	-----------	---------------	-----------------	---------	------------------	----------------------	------------------

**Intermediário**

Com intermediário?

Sim  Não

Pessoa Física  Pessoa Jurídica

CNPJ:

Inscrição Municipal:

Razão Social:

Caso você selecione a opção Não, não preencha o restante dos campos.

Na aba **RPS Substituído**, marque se essa NFS-e está substituindo outra NFS-e anteriormente emitida.

Caso você selecione a opção Não, não preencha o restante dos campos.

Tomador	Prestador	Intermediário	RPS Substituído	Serviço	Construção Civil	Informação Adicional	Impostos / Total
---------	-----------	---------------	-----------------	---------	------------------	----------------------	------------------

**RPS Substituído**

Com RPS Substituído?

Sim  Não

Série do RPS:

Número do RPS:

Tipo:  ▾



**VARITUS**  
**BRASIL**



**SGQ-26**

**REV. 00**

Na aba **Serviço**, na parte Serviço, preencha os campos da seguinte forma:

**CNAE** – Preencha qual é o código da Classificação Nacional de Atividades Econômicas (CNAE) de sua empresa.

**Serviço Prestado** – Preencha o código do serviço que será prestado, de acordo com a classificação e tabela da prefeitura de seu município.

**Código trib. município** – Preencha qual é o código de tributação de seu município para esse tipo de serviço prestado.

**UF de incidência de imposto/Cidade de incidência de imposto** – Selecione qual é a UF (estado) e a cidade em que o imposto será cobrado.

**Exigibilidade do ISS** – Selecione qual é a forma de cobrança do ISS.

**ISS retido** – Selecione se o ISS será retido nessa prestação de serviços.

**Forma de retenção** – Caso o ISS seja retido, selecione qual é a forma de retenção. Caso não seja, deixe o campo em branco.

**Discriminação do serviço** – Descreva o serviço que será prestado.

Tomador	Prestador	Intermediário	RPS Substituído	Serviço	Construção Civil	Informação Adicional	Impostos / Total
<b>Serviço</b>							
CNAE:	<input type="text"/>						
Serviço Prestado:	<input type="text"/>						
Código trib. município:	<input type="text"/>						
UF de incidência de imposto:	-- Selecione --			Cidade de incidência de imposto: -- Selecione --			
Exigibilidade do ISS:	Tributação no Município						
ISS retido:	Não			Forma de retenção: <input type="text"/>			
Discriminação do Serviço:	<input type="text"/>						

	<b>SGQ-26</b>	<b>REV. 00</b>
--	---------------	----------------

Na aba **Serviço**, na parte Endereço, preencha os campos com os dados do local em que será feita a prestação de serviços.

**Endereço**

Endereço da prestação:	<input style="width: 90%;" type="text"/>		
Número da prestação:	<input style="width: 100%;" type="text"/>	Complemento da prestação:	<input style="width: 100%;" type="text"/>
Bairro da prestação:	<input style="width: 100%;" type="text"/>	Cep da prestação:	<input style="width: 100%;" type="text"/>
UF da prestação:	-- Selezione -- <input style="width: 15px;" type="button" value="v"/>	Cidade da prestação:	-- Selezione -- <input style="width: 15px;" type="button" value="v"/>

Na aba **Serviço**, na parte Item do Serviço, preencha os campos da seguinte forma:

**ISS Tributável** – Indique se o ISS será tributado nessa NFS-e.

**Descrição do item** – Preencha a descrição desse item de serviço.

**Unidade** – Preencha a unidade tributável desse item, ou seja, como ele será cobrado (M, PC, UN, etc).

**Valor unitário** – Preencha o valor unitário desse item de serviço.

**Valor do desconto** – Caso esse item possua desconto, preencha-o nesse campo. O preenchimento não é obrigatório.

**Valor do ISSQN** – Caso esse item possua incidência de ISSQN, preencha o valor nesse campo.

**Valor Total do Item do Serviço** – Preencha o valor total desse item de serviço.

Ao término do preenchimento, clique em **Adicionar**.



**VARITUS**  
**BRASIL**



**SGQ-26**

**REV. 00**

**Item do Serviço**

ISS tributável:

Descrição do Item:

Unidade:

Quantidade:

Valor Unitário:

Valor do Desconto:

Valor do Issqn:

Valor Total do Item do Serviço:

ISS Tributável	Descrição do Item	Quantidade	Valor Unitário	Valor Total	Ações
Não há Itens cadastrados nesse serviço					

Siga o mesmo procedimento para adicionar todos os itens de sua prestação de serviços.

A aba **Construção Civil** deve ser preenchida apenas se sua empresa prestar serviços de construção civil. Caso seja, preencha no número do ART e o código da obra, referentes a essa prestação de serviços.

Tomador	Prestador	Intermediário	RPS Substituído	Serviço	<b>Construção Civil</b>	Informação Adicional	Impostos / Total
---------	-----------	---------------	-----------------	---------	-------------------------	----------------------	------------------

**Construção Civil**

Com Construção?

Sim  Não

Número da ART:

Código da Obra:

Na aba **Informação Adicional**, você pode preencher alguma observação que seja necessária a essa NFS-e. O preenchimento dessa aba não é obrigatório.

Tomador	Prestador	Intermediário	RPS Substituído	Serviço	Construção Civil	<b>Informação Adicional</b>	Impostos / Total
---------	-----------	---------------	-----------------	---------	------------------	-----------------------------	------------------

**Informação Adicional**

Outras Informações do Documento:



**VARITUS  
BRASIL**



**SGQ-26**

**REV. 00**

Na aba **Impostos / Total**, você deve preencher as informações dos impostos que incidirão nessa NFS-e. Os campos circulados são os que você pode preencher com a alíquota do imposto, caso tenha. O sistema calculará automaticamente o valor do imposto, e o valor líquido da NFS-e.

Tomador	Prestador	Intermediário	RPS Substituído	Serviço	Construção Civil	Informação Adicional	Impostos / Total
<b>Valor da NFSe</b>							
Alíquota:	<input type="text" value="0,00"/>					Valor dos Serviços:	<input type="text" value="0,00"/>
Valor do Desconto Condicionado:	<input type="text" value="0,00"/>					Valor do Desconto Incondicionado:	<input type="text" value="0,00"/>
Imposto:	<input type="text" value="0,00"/>					Valor das Deduções:	<input type="text" value="0,00"/>
Base de Cálculo:	<input type="text" value="0,00"/>	(Valor dos Serviços - Valor das Deduções - Descontos Incondicionados)					
<b>Retenção na Fonte</b>							
Base de Cálculo do INSS:	<input type="text" value="0,00"/>					INSS (%):	<input type="text" value="0,00"/> <input type="text" value="0,00"/>
Base de Cálculo do IR:	<input type="text" value="0,00"/>					IR (%):	<input type="text" value="0,00"/> <input type="text" value="0,00"/>
Base de Cálculo do CSLL:	<input type="text" value="0,00"/>					CSLL (%):	<input type="text" value="0,00"/> <input type="text" value="0,00"/>
Base de Cálculo do PIS:	<input type="text" value="0,00"/>					PIS (%):	<input type="text" value="0,00"/> <input type="text" value="0,00"/>
Base de Cálculo do COFINS:	<input type="text" value="0,00"/>					COFINS (%):	<input type="text" value="0,00"/> <input type="text" value="0,00"/>
Base de Cálculo do ISS:	<input type="text" value="0,00"/>					ISS (%):	<input type="text" value="0,00"/> <input type="text" value="0,00"/>
Valor de outras Retenções a fonte:	<input type="text" value="0,00"/>						
VALOR LÍQUIDO:	<input type="text" value="0,00"/>	(Valor dos Serviços - Valor do PIS - Valor do COFINS - Valor do INSS - Valor do IR - Valor da CSLL - Outras Retenções - Valor do ISS Retido - Desconto Incondicionado - Desconto Condicionado)					
VALOR DOS TRIBUTOS (IBPT)	<input type="text" value="0,00"/>	Valor aproximado dos tributos segundo o IBPT (Instituto Brasileiro de Planejamento e Tributação)					

Ao término do preenchimento, clique em **Salvar**.

Tomador	Prestador	Intermediário	RPS Substituído	Serviço	Construção Civil	Informação Adicional	Impostos / Total
<b>Valor da NFSe</b>							
Alíquota:	<input type="text" value="5,00"/>					Valor dos Serviços:	<input type="text" value="1.000,00"/>
Valor do Desconto Condicionado:	<input type="text" value="0,00"/>					Valor do Desconto Incondicionado:	<input type="text" value="0,00"/>
Imposto:	<input type="text" value="50,00"/>					Valor das Deduções:	<input type="text" value="0,00"/>
Base de Cálculo:	<input type="text" value="1.000,00"/>	(Valor dos Serviços - Valor das Deduções - Descontos Incondicionados)					
<b>Retenção na Fonte</b>							
Base de Cálculo do INSS:	<input type="text" value="1.000,00"/>					INSS (%):	<input type="text" value="5,00"/> <input type="text" value="50,00"/>
Base de Cálculo do IR:	<input type="text" value="1.000,00"/>					IR (%):	<input type="text" value="0,00"/> <input type="text" value="0,00"/>
Base de Cálculo do CSLL:	<input type="text" value="1.000,00"/>					CSLL (%):	<input type="text" value="0,00"/> <input type="text" value="0,00"/>
Base de Cálculo do PIS:	<input type="text" value="1.000,00"/>					PIS (%):	<input type="text" value="0,00"/> <input type="text" value="0,00"/>
Base de Cálculo do COFINS:	<input type="text" value="1.000,00"/>					COFINS (%):	<input type="text" value="0,00"/> <input type="text" value="0,00"/>
Base de Cálculo do ISS:	<input type="text" value="1.000,00"/>					ISS (%):	<input type="text" value="0,00"/> <input type="text" value="0,00"/>
Valor de outras Retenções a fonte:	<input type="text" value="0,00"/>						
VALOR LÍQUIDO:	<input type="text" value="950,00"/>	(Valor dos Serviços - Valor do PIS - Valor do COFINS - Valor do INSS - Valor do IR - Valor da CSLL - Outras Retenções - Valor do ISS Retido - Desconto Incondicionado - Desconto Condicionado)					
VALOR DOS TRIBUTOS (IBPT)	<input type="text" value="0,00"/>	Valor aproximado dos tributos segundo o IBPT (Instituto Brasileiro de Planejamento e Tributação)					

## 5. Gerenciamento de NFS-e

Para consultar e gerenciar as NFS-es emitidas por sua empresa, acesse o menu **NFS-e – Gerenciar NFS-e**.

 	<b>SGQ-26</b>	<b>REV. 00</b>
--	---------------	----------------

NFS-e ▾
NFC-e ▾
GED ▾
GNF

Gerenciar NFS-e

Emitir NFS-e







Importação CSV

**Relatórios** ▶







**Cadastros** ▶

No filtro de pesquisa, você pode pesquisar as NFS-es que você já emitiu, e também as que estão pendentes. Você pode pesquisar qualquer período, desde que o mesmo seja de no máximo 90 dias.







Clique em **Pesquisar** para aparecer a NFS-e que você salvou.

NFSe's									
Data de Emissão	Série RPS	Número RPS	NFSe	Prestador	Tomador	Situação	Situação Prestadora	Email enviado	Ações
01/02/2017	E	74205		VARITUS BRASIL EIRELI	Naara Vicente	GERADA		Não	     

Para fazer o processamento/transmissão dessa NFS-e, clique na setinha verde.

NFSe's									
Data de Emissão	Série RPS	Número RPS	NFSe	Prestador	Tomador	Situação	Situação Prestadora	Email enviado	Ações
01/02/2017	E	74205		VARITUS BRASIL EIRELI	Naara Vicente	GERADA		Não	     

Após ser transmitida, ela aparecerá da seguinte forma pra você:

NFSe's									
Data de Emissão	Série RPS	Número RPS	NFSe	Prestador	Tomador	Situação	Situação Prestadora	Email enviado	Ações
01/02/2017	E	82137	53493	VARITUS BRASIL EIRELI	CECILIA APARECIDA FERREIRA	PROCESSADA	PROCESSADA	Não	     

Após ser transmitida, na parte das Ações, você tem as seguintes opções:



**VARITUS**  
**BRASIL**



SGQ-26

REV. 00



Esse ícone indica que essa NFS-e não possui pendências.



Ao clicar nesse ícone, você pode visualizar os detalhes de preenchimento da NFS-e.



Para gerar o DANFS-e, clique nesse ícone.



Utilize esse ícone para fazer o download do XML da NFS-e.



Você pode cancelar a NFS-e clicando nesse ícone, respeitando a legislação de cancelamento de seu município.



Você pode enviar a NFS-e por e-mail clicando nesse ícone.

## 6. Cancelamento de NFS-e

O cancelamento da NFS-e está sujeito à Legislação vigente em seu município.

Caso queira cancelar uma NFS-e no sistema, acesse o menu **NFS-e – Gerenciar NFS-e**.



Preencha, no filtro de pesquisa, a data da NFS-e que você deseja cancelar, e clique em **Pesquisar**.



VARITUS  
BRASIL



SGQ-26

REV. 00

**Filtro de Pesquisa**

**Período:**  a

**Data de Emissão:**  a

**Tipo:**

**Razão Social:**

**Situação:**

**Manifesto do Destinatário:**

**Email Enviado:**

**CNPJ/CPF:**

**Série do RPS:**

**RPS:**  a

**NFSe:**  a

Após isso, clique no círculo vermelho para Cancelar a NFS-e.

NFSe's

Data de Emissão	Série RPS	Número RPS	NFSe	Prestador	Tomador	Situação	Situação Prestadora	Email enviado	Ações
01/02/2017	E	82137	53493	VARITUS BRASIL EIRELI	CECILIA APARECIDA FERREIRA	PROCESSADA	PROCESSADA	Não	

Digite o motivo do cancelamento, e, ao final, clique em **Efetuar cancelamento**.

**NFSE Motivo do Cancelamento**

**Motivo do Cancelamento da NF Se**

Após ser Cancelada, ela aparecerá da seguinte forma:

NFSe's

Data de Emissão	Série RPS	Número RPS	NFSe	Prestador	Tomador	Situação	Situação Prestadora	Email enviado	Ações
30/01/2017	E	82094	53450	VARITUS BRASIL EIRELI	TH BUSCHINELLI E CIA LTDA.	CANCELADA	CANCELADA	Não	

## 7. Relatório Gerencial



O sistema disponibiliza a opção de geração de um relatório contendo todas as informações das NFS-es de sua empresa.

Para gerar o relatório, acesse o menu **NFS-e – Relatórios – NFS-e Emitidas/Recebidas**.



No filtro de pesquisa, especifique as informações para a geração do relatório.

O único filtro de preenchimento obrigatório é o Período.

Após isso, clique em **Gerar Relatório**.

**Relatório de NFS-e Emitidas/Recebidas**

**Filtro de Pesquisa**


**Período:** Data de Emissão ▼ 01/02/2017 a 28/02/2017

Tipo: Todos ▼

CNPJ/CPF: CPF ▼

Manifesto: Todos ▼

Exportar: PDF ▼ **Gerar Relatório** \*Período máximo de 90 dias para geração do relatório

 <p><b>VARITUS</b> <b>BRASIL</b></p> <p><b>GreenIT</b></p>	<p><b>SGQ-26</b></p>	<p><b>REV. 00</b></p>
--	----------------------	-----------------------

Após isso, será gerado um relatório no Formato PDF com a relação das NFS-es do período solicitado.